




تصويت 101

معلومات عن الانتخاب للمصوتين الجدد

من المؤهل للتصويت؟

لكل ولاية قواعد مختلفة قليلا لمن هو مؤهل للتصويت. بشكل عام، يجب أن تكون:

- مواطن من الولايات المتحدة 
- أحد سكان المجتمع الذي ترغب في التصويت فيه (أحيانا لفترة زمنية أدنى) 
- 18 سنة على الأقل (في بعض المجتمعات، يمكن للأشخاص الذين تقل أعمارهم عن 18 سنة التسجيل والتصويت في انتخابات محلية أو أولية معينة) 

في بعض الولايات، قد يتم استبعاد الأفراد من التصويت بسبب الإدانة بجناية أو حكم قضائي أو أي إجراء آخر. اتصل بمسؤولي الانتخابات في ولايتك أو مسؤولي الانتخابات المحليين إذا كانت لديك أسئلة حول أهليتك للتصويت. للعثور على مسؤولي الانتخابات المحليين بمنطقتك، يمكنك الذهاب إلى

www.vote.gov

التصويت في 1-2-3



1 سجل لكي تصوت

تطلب معظم الولايات من الناخبين التسجيل قبل أن يتمكنوا من التصويت. ابحث عن معلومات ولايتك، بما في ذلك المواعيد النهائية لتسجيل الناخبين، بالذهاب إلى www.eac.gov/vote.

- عبر الإنترنت - تقدم بعض الولايات إمكانية تسجيل الناخبين عبر الإنترنت أو تسمح لك بالتحقق من حالة التسجيل عبر الإنترنت. يمكنك العثور على معلومات ولايتك على www.eac.gov/vote.

-أو-

- شخصيا - يمكنك التسجيل للتصويت شخصيا في مكتب مسؤول الانتخابات المحلي بمنطقتك.

-أو-

- عن طريق البريد - يمكنك التوقيع على نموذج تسجيل الناخبين وإعادته بالبريد. يمكنك العثور على التعليمات الخاصة بالولاية واستمارة تسجيل الناخبين مترجمة إلى 21 لغة هنا: www.eac.gov/voters/national-mail-voter-Registration-form.

2 ثَقِّف نفسك

مسؤولو الانتخابات على مستوى الولاية والمستوى المحلي هم المصدر الأكثر ثقة لمعلومات التصويت الرسمية. يمكن لمسؤولي الانتخابات المحليين التحقق من حالة التسجيل الخاصة بك وتقديم معلومات حول متى وأين يمكنك التصويت. قد يكون مسؤول الانتخابات المحلي لديك قادراً أيضاً على تزويدك بنموذج من بطاقة الاقتراع أو معلومات أخرى حول المناصب العامة أو القضايا التي ستكون مدرجة في بطاقة الاقتراع الخاصة بك.

صفحة 1 من 2



لجنة مساعدة الانتخابات الأمريكية

633 3rd Street NW, Suite 200 | Washington, DC 20001

www.eac.gov




أذهب و صوت

3

التصويت شخصيا

- ابحث عن مكان التصويت المخصص لك.
- تحقق من الأوقات التي تكون فيها أماكن الاقتراع مفتوحة في ولايتك.
- تأكد من أن لديك كل ما تحتاجه.



عندما تصل إلى مكان الاقتراع الخاص بك:

- سوف تسجل وصولك مع موظف الاقتراع الذي سيتأكد من أنك مؤهل للحصول على بطاقة اقتراع. في بعض الولايات، قد تحتاج إلى إبراز بطاقة هوية صادرة عن الحكومة تحمل صورتك قبل إصدار بطاقة اقتراع.
- ستصدر لك بطاقة اقتراع حيث يمكنك تحديد اختيارك. إذا أخطأت في بطاقة اقتراعك، فيمكنك طلب بطاقة اقتراع بديلة. بعد أن تنتهي من التأشير على بطاقة الاقتراع، ستدلي بصوتك. بمجرد الإدلاء بصوتك، يتم تسجيل أصواتك.

التصويت بالبريد



- اعتمادا على ولايتك، قد تكون مؤهلا لتلقي بطاقة اقتراع عبر البريد. تحقق مع مسؤول الانتخابات المحلي بمنطقة معرفتك كيفية تلقي بطاقة اقتراع بالبريد ومتى وأين يمكنك إعادة بطاقة الاقتراع الخاصة بك وكيفية تتبع بطاقة الاقتراع الخاصة بك في البريد.

مكانيّة الوصول

سواء كان التصويت شخصيا أو عبر البريد، يمكنك طلب المساعدة عند التصويت. قد توفر بعض الولايات القضائية بطاقات الاقتراع وغيرها من مواد التصويت بلغات أخرى غير الإنجليزية.



كيف بإمكانك المساعدة؟

يمكن لكل ناخب المساعدة في التأكد من أن الانتخابات نزيهة ودقيقة وأمنة. فيما يلي بعض الطرق التي يمكنك من خلالها المساعدة:

- سجل للتصويت بمجرد أن تكون مؤهلا.
- حافظ على تحديث معلومات الناخب الخاصة بك. اتصل بمسؤول الانتخابات المحلي بمنطقة منك إذا تغير اسمك أو عنوانك أو انتمائك الحزبي.
- تحقق من أي معلومات حول عملية التصويت عن طريق مصادر المعلومات الموثوقة.



أخيرا، أفضل طريقة يمكنك المساعدة بها هي التسجيل للعمل كعامل في مكان الاقتراع. تعتمد الانتخابات على عشرات الآلاف من الأشخاص مثلك تماما لخدمة مجتمعاتهم. اتصل بمسؤولي الانتخابات المحليين لمعرفة المزيد عن الفرص المتاحة لخدمة مجتمعك. ابحث عن معلومات ولايتك هنا:

<https://www.eac.gov/help-america-vote>